


Home & Design

la créativité dans la maison



52

53

l'harmonie du confort et du design pour votre espace intérieur



**Variété des formes, des matériaux et des coloris
pour un agencement personnalisé
à l'image de vos envies et de vos souhaits**




Le choix de votre dressing doit se déterminer en fonction de l'usage que vous en aurez : y ranger seulement vos vêtements et chaussures, ou y stocker aussi des affaires volumineuses ou remisées pour la saison.

Quelle surface y consacrer ? La superficie minimum d'un dressing fermé doit être de 4 à 5 m². Pour pouvoir s'habiller et se changer à l'intérieur, comptez au moins 6 m². Si votre surface est moindre, préférez de grands placards aménagés.

Le grand avantage du dressing par rapport à l'armoire est la liberté qu'il accorde d'exploiter tout l'espace, du sol au plafond, grâce à ses aménagements spécifiques. Même si l'on peut installer un dressing dans 2 m², mieux vaut disposer d'au moins 4 m² pour s'y sentir à l'aise.

Au-delà de 6 à 8 m², tout est imaginable, y compris une pièce dédiée dans laquelle il est pratique et agréable d'évoluer pour se déshabiller, se préparer et se coiffer.



Home & Design spécialiste de l'aménagement de votre espace intérieur

De par les partenariats noués avec de célèbres fabricants européens

Home & Design est à même de vous proposer une variété de mobiliers et d'aménagements pour agencer votre habitat.

Notre concept : Vous offrir la solution pour un aménagement mieux pensé, dans le respect de la qualité et du design, pour réaliser un agencement intérieur en parfaite adéquation avec vos souhaits et vos désirs.



Les dressings et meubles de rangements

A chaque type de vêtement son encombrement. C'est donc en étudiant sa garde-robe que l'on aura une idée de l'installation nécessaire.

Ainsi, comptez pour une robe un encombrement de 170 cm de hauteur et 40 cm de largeur. Pour un pantalon sur cintre : 80 cm de hauteur et 30 cm de largeur. Enfin, pour une pile de tee-shirts et de chemises pliés, prévoyez 50 cm de hauteur et de largeur.

Les surfaces situées en haut seront réservées aux pièces volumineuses (couvertures, couettes) et peu utilisées.

Pour éviter plis et froissements, rien de tel que de mettre sur cintre et de suspendre chemises et chemisiers, pantalons et jupes, cache-coeurs et autres petits hauts. Mais encore faut-il avoir prévu la ou les penderies adéquates.

Sachez tout d'abord que la largeur du rayonnage se détermine en fonction du nombre de vêtements à suspendre et qu'il faut compter une moyenne de 3 cm par cintre. Côté profondeur, comptez un minimum de 60 cm. L'idéal est de disposer de deux barres d'accrochage (superposées ou non) : l'une pour les jupes et les pantalons, l'autre pour les chemises et les hauts.

Les accessoires permettent de personnaliser et d'optimiser votre dressing. Tringles coulissantes ou basculantes, range-cravates, porte-pantalons ou chaussures, tiroirs pour chemises, panier à linge, lumière automatique, tringles et étagères à leds, etc....

La tendance est également aux petits meubles à installer dans le dressing, comme les îlots. Ils fournissent à la fois un rangement supplémentaire, un espace pour plier les vêtements, et peuvent dissimuler une assise



Dans le dressing comme partout ailleurs dans la maison, un éclairage performant est particulièrement important.

Des tringles lumineuses à leds, des spots à halogène basse tension vous permettent de choisir confortablement votre tenue, de trouver rapidement un pull ou un cardigan, ou de voir si votre chemise est assortie avec votre cravate.

Enfin, la technologie envahissant tout, même les têtes de lit, peuvent être conçues avec l'équipement radio et un branchement pour téléphones portables, car l'utilisation en réveil des mobiles, est de plus en plus fréquente.

Tout est une affaire de choix. Le rêve peut devenir réalité.



Home & Design





Les livings


Aujourd'hui, les espaces étant de plus en plus décroissés, le séjour et la cuisine sont souvent imbriqués, pour créer de vastes espaces de convivialité.

On recherche donc des mobiliers polyvalents, composables, fonctionnels contemporains et esthétiques.

La tendance est donc à des matières réinventées, telles que, le verre décoré, la laque, le métal, le placage de bois teinté pour former un harmonieux mariage des décors et des couleurs.

Des étagères et des caissons mêlant les niches et les rangements ponctuent les murs comme un habillage semi ordonné.

Priorité est donnée au côté pratique, avec des rangements sur tiroirs, des portes abattantes, une absence de poignées, afin de privilégier la légèreté et la pureté des lignes.



Home & Design

Home & Design spécialiste de l'aménagement intérieur

Home & Design, issu d'un groupe plus que centenaire poursuit son développement avec une ouverture plus large sur tout l'aménagement mobilier de la maison.

De par nos capacités de fabrication et également par les partenariats que nous avons tissés avec les plus célèbres fabricants européens, nous sommes à même de vous offrir, une variété de formes, de matériaux et de textures pour créer des aménagements à la fois **fonctionnels et designs** qui s'intégreront à merveille dans votre intérieur.

Venez nous rencontrer pour discuter de vos projets et nous nous ferons un plaisir de **concevoir avec vous**, le meilleur aménagement, qui vous donnera satisfaction durant de nombreuses années.

Dans notre showroom de 200 m2 situé au cœur du **quartier Préfecture**, à deux pas de la Part Dieu, venez découvrir la qualité de nos mobiliers, la variété des agencements, les diverses possibilités d'aménagements intérieurs et le détail de nos finitions.



Home & Design

la créativité dans la maison

56, rue Servient

69003 LYON

(angle rue Servient, rue Vendôme)

Tel fax : 04.72.44.36.82

www.homedesignlyon.com

Email : info@homedesignlyon.com